



Gobierno de la  
República de Honduras



COMISION NACIONAL DE  
TELECOMUNICACIONES  
CONATEL

# **DESEMPEÑO DEL SECTOR DE TELECOMUNICACIONES.**

## **INFORME TRIMESTRAL**

**TRIMESTRE: CUARTO**

**AÑO: 2014**

**DIRECCION DE PLANIFICACION Y DESARROLLO**

**Tegucigalpa, mayo 2015**

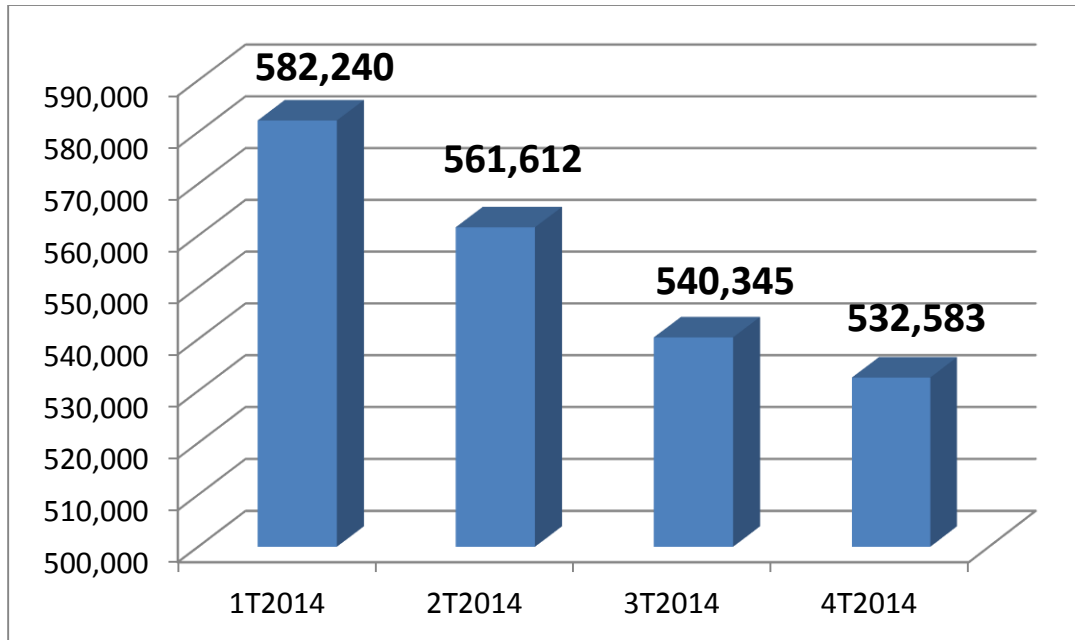
## INTRODUCCION

El presente reporte resume los valores de los principales indicadores del sector de telecomunicaciones de HONDURAS, mostrando el desempeño o comportamiento del sector de telecomunicaciones durante el último trimestre del año 2014. Se presentan los indicadores de los sectores de las redes telefónicas fijas, redes telefónicas móviles, incluyendo el tráfico telefónico en estas redes, así como indicadores de las redes del servicio de Internet y la conectividad de banda ancha. Adicionalmente, se presentan indicadores de sector de radiodifusión sonora y televisión y además indicadores del desempeño de CONATEL.

Esta información se ha obtenido a través de las obligaciones establecidas en el marco legal vigente del Sector de Telecomunicaciones, que establece que los operadores de servicios públicos de telecomunicaciones deben entregar información estadística de los servicios que prestan en el país. CONATEL ha procesado la información y elaborado los indicadores nacionales del sector de telecomunicaciones, a fin de ponerlos a disposición del público en general, mediante este Informe Trimestral del desempeño del sector de telecomunicaciones.

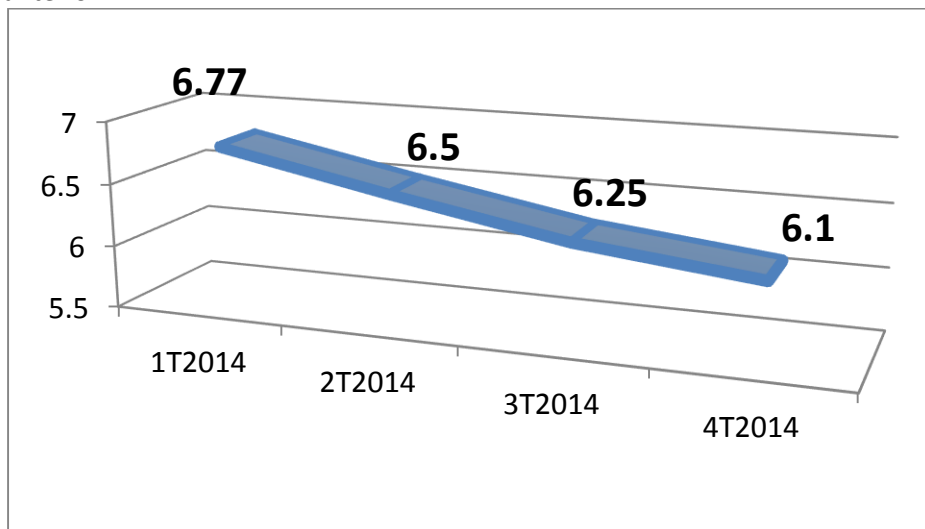
### SECTOR DE TELEFONÍA FIJA:

Para finalizar el año 2014 las líneas telefónicas fijas resultaron en un total de 532,583 abonados. La cantidad de usuarios de teléfonos fijos ha tenido un decrecimiento de 1.44% con respecto al trimestre anterior, observándose una reducción en la cantidad de usuarios de telefonía fija.



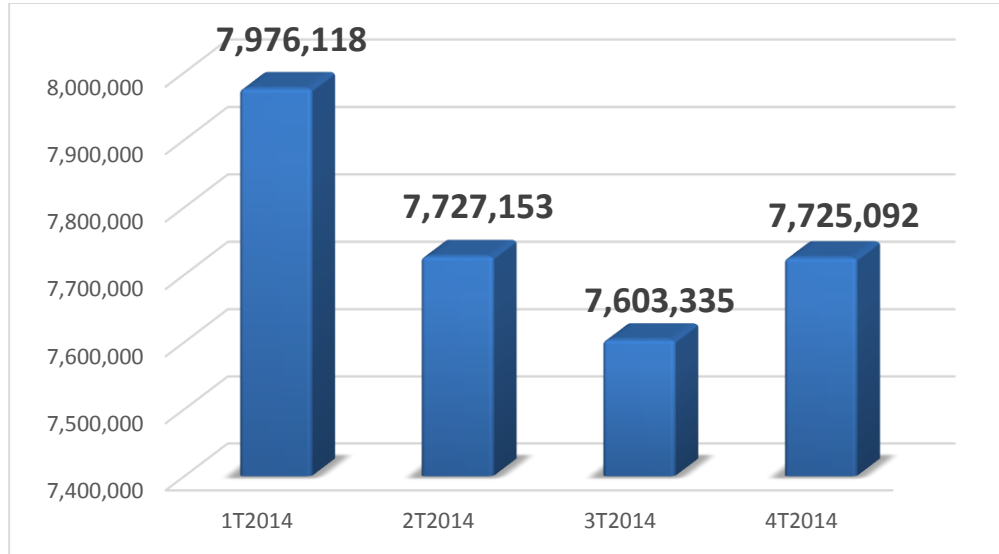
### Densidad Telefónica Fija

Densidad correspondiente al número de líneas telefónicas fijas por cada 100 habitantes, alcanzó un valor de 6.1 al finalizar el tercer trimestre del año, lo que corresponde a que 6 de cada 100 hondureños posee una línea telefónica fija. Se observa un decrecimiento de 2.4 % con respecto al trimestre anterior.



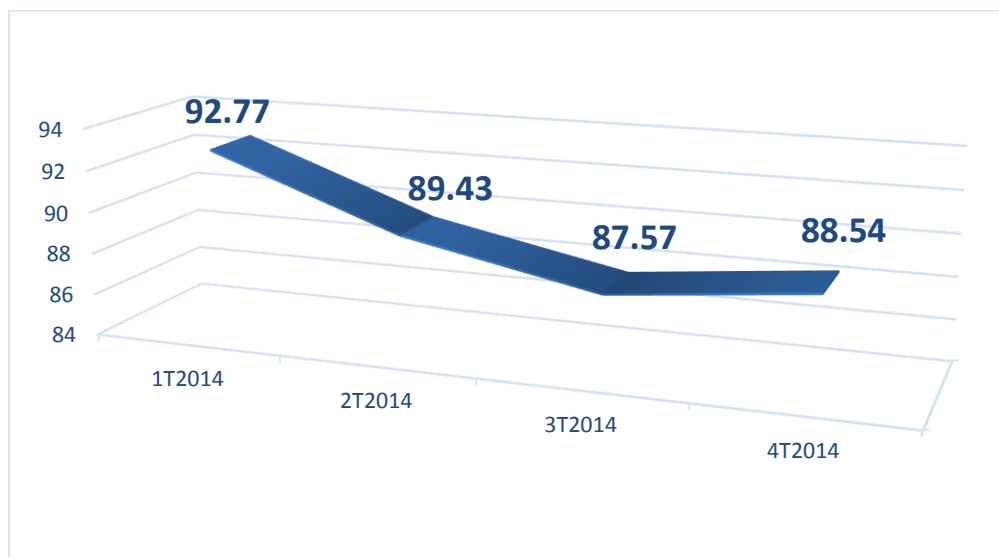
### SECTOR DE TELEFONÍA MÓVIL

Las líneas telefónicas móviles alcanzaron un total de abonados de 7,725,092 al finalizar el año. La cantidad de usuarios de teléfonos móviles ha tenido un crecimiento de 1.60% con respecto al trimestre anterior.

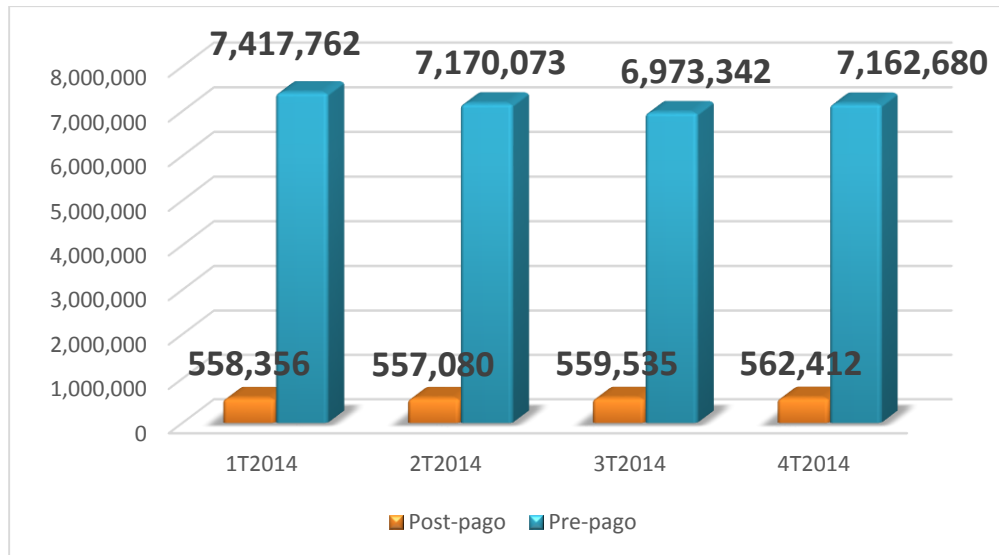


### Densidad Telefónica Móvil

Densidad correspondiente al número de líneas telefónicas móviles por cada 100 habitantes, alcanzó un valor de 88.54 al finalizar el año, lo que representa que 88 de cada 100 hondureños posee una línea telefónica móvil. Existió un crecimiento de 1.11% con respecto a la densidad del trimestre anterior.



Del total de abonados de telefonía móvil en el país, 562,412 abonados pertenecen a la modalidad de Post-pago, lo que representa el 7.28 % del total de abonados y 7,162,680 pertenecen a la modalidad de Pre-pago, lo que representa el 92.72 % del total de abonados.

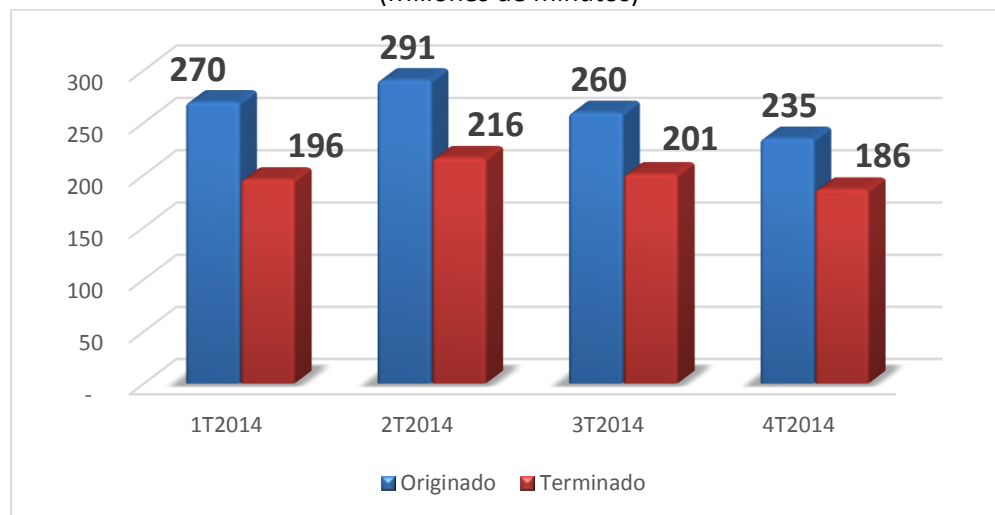


## TRAFICO EN LAS REDES DE TELEFONIA

### Tráfico nacional originado y terminado en redes de telefonía

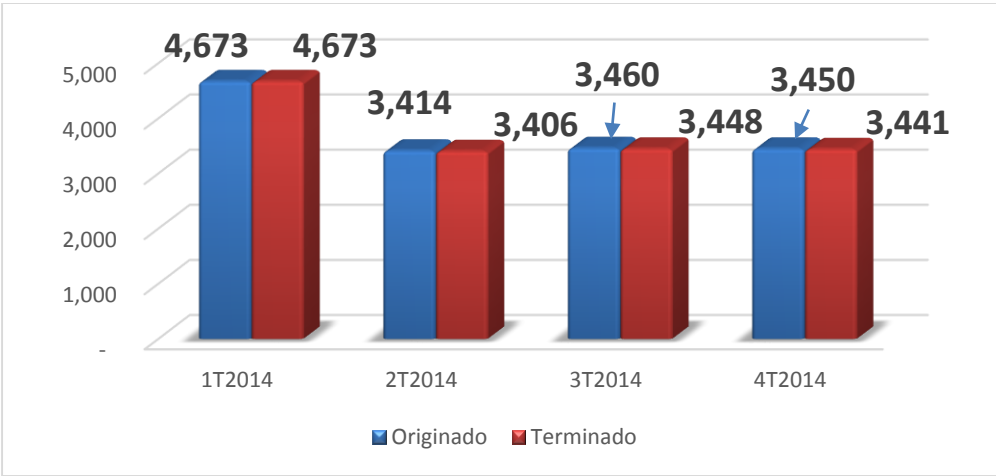
Durante el cuarto trimestre del 2014 el tráfico fijo originado por las redes de telefonía fija fue de 235 millones de minutos, observándose un decrecimiento del tráfico de 9.53% con respecto al trimestre anterior. El total del tráfico fijo terminado por las redes de telefonía fija fue de 186 millones de minutos, observándose un decrecimiento del tráfico del 7.27 % con respecto al trimestre anterior. El tráfico total fijo del año 2014 alcanzó los 1,055 millones de minutos originados y 800 millones de minutos terminados.

TRAFICO TELEFONICO FIJO  
(Millones de minutos)



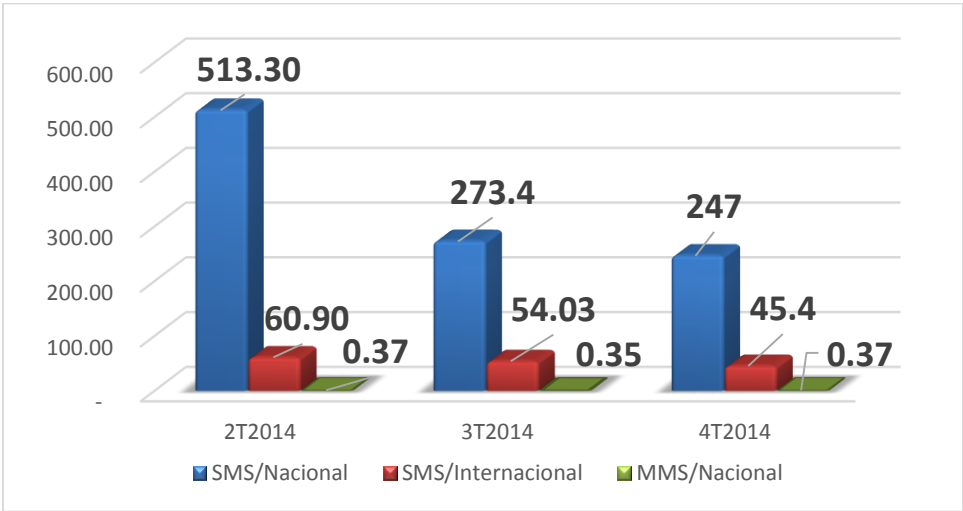
El total de tráfico móvil originado por la redes de telefonía móvil fue de 3,450 millones de minutos, observándose un decrecimiento de 0.28% con respecto al trimestre anterior. El total de tráfico móvil terminado por la redes de telefonía móvil fue de 3,441 millones de minutos, observándose un decrecimiento de 0.21 % con respecto al trimestre anterior. El tráfico total móvil del año 2014 alcanzó los 14,996 millones de minutos originados y 14,968 millones de minutos terminados.

**TRAFICO TELEFONICO MOVIL**  
(Millones de minutos)



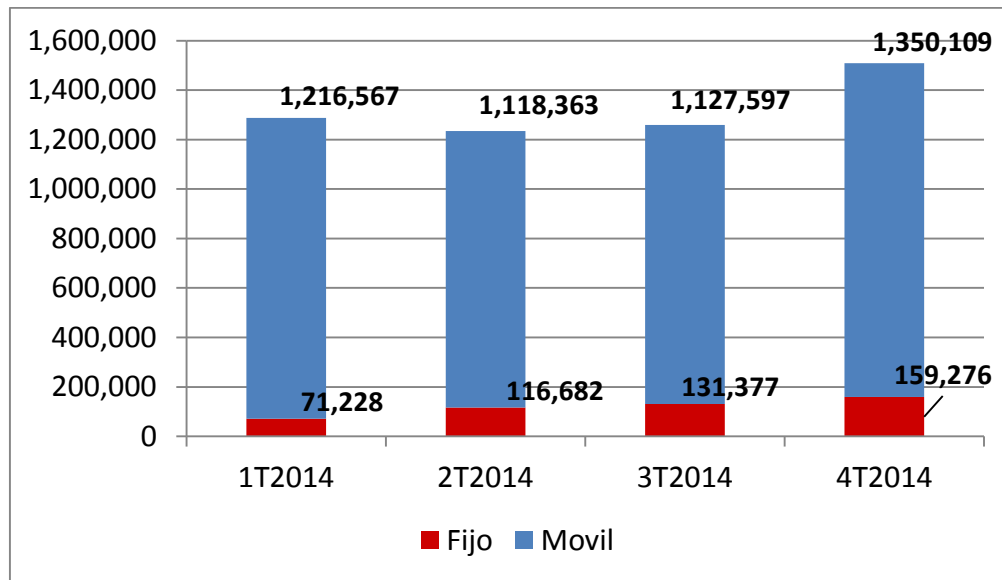
Para el último trimestre del año se enviaron un total de 292 Millones de mensajes de texto en las redes de telefonía móvil, lo que representa un decrecimiento de 10.68% con respecto al trimestre anterior. Durante todo el año 2014 se enviaron un total de 1,195 millones de mensajes de texto en las redes de telefonía móvil. La distribución de los tipos de mensajes enviados se muestra a continuación:

**Mensajes de Texto (Millones de mensajes)**



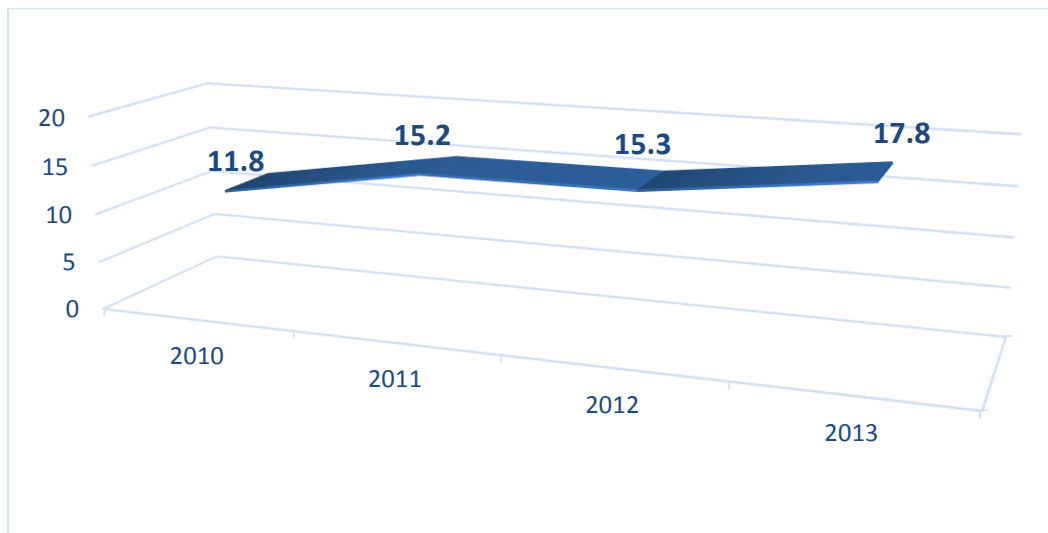
## SECTOR DE LAS TECNOLOGÍAS DE LA INFORMACIÓN Y COMUNICACIÓN (TIC)

El número de suscriptores o abonados de Internet fijo alcanzó un total de 159,276 al finalizar el año, observándose un crecimiento de 21.24% con respecto al trimestre anterior. El número de suscriptores o abonados de Internet móvil alcanzó un total de 1,350,109 observándose un crecimiento de 19.73% con respecto al trimestre anterior.



## Densidad de Usuarios de Internet por 100 Habitantes<sup>1</sup>

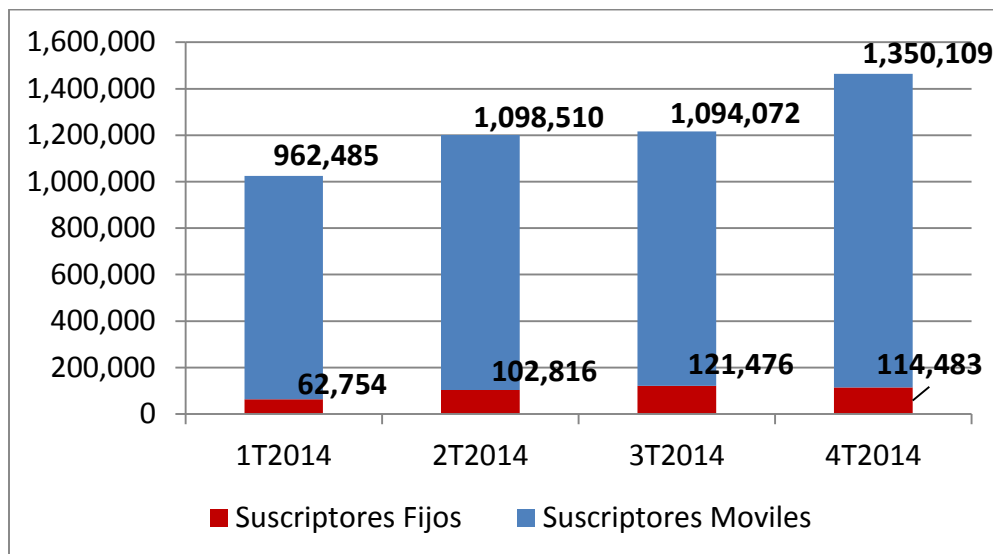
El número de usuarios de Internet por cada 100 habitantes, alcanzó un valor de 17.8 durante el año 2013, lo que representa que 17 de cada 100 hondureños acceden a Internet. Se observa un incremento del 16.4% en la cantidad de hondureños que utilizan el internet con respecto al año 2012. La gráfica a continuación muestra su crecimiento en los últimos cuatro años:



<sup>1</sup> Indicador que es provisto por el INE, y estará actualizado para el año 2014 hasta el segundo trimestre del año 2015

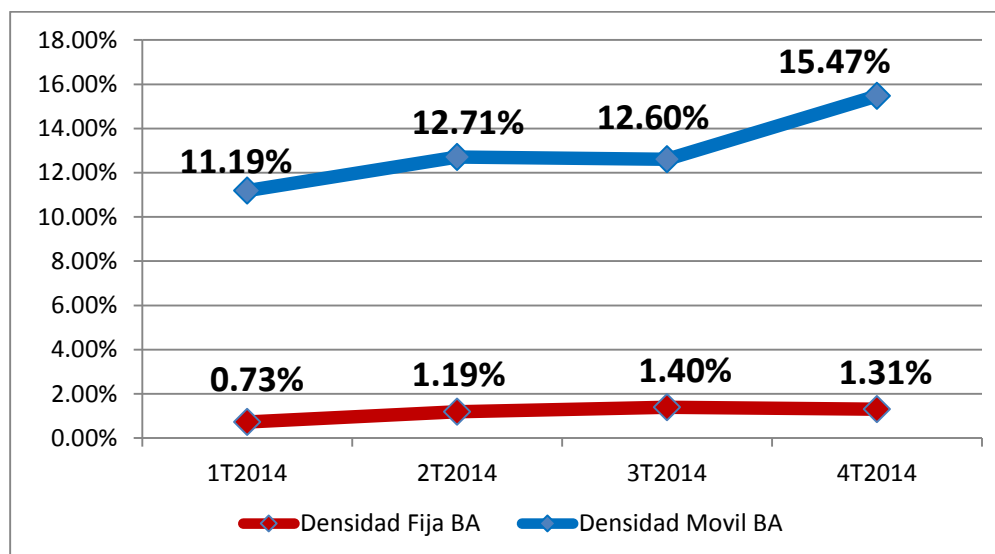
### Suscriptores de Internet con conectividad de Banda Ancha

El número de suscriptores fijos de Internet con conectividad de Banda Ancha alcanzaron un valor de 114,483 al finalizar este año, observándose un decrecimiento de 5.76% con respecto al trimestre anterior. Se observa que descendió el número de suscriptores en Banda Ancha con respecto al trimestre anterior en vista que ahora el suscriptor de banda ancha paso de 512 Kbps a 1Mbps, según resolución NR013/14. El número de suscriptores móviles de internet con conectividad de Banda Ancha fue de 1,350,109 observándose un crecimiento de 23.4% con respecto al trimestre anterior.



### Densidad de Suscriptores de Internet con conectividad de Banda Ancha por 100 Habitantes

Al último trimestre de este año la densidad de abonados de Internet Fijo con conectividad de Banda Ancha por cada 100 habitantes, alcanzó un valor de 1.31, lo que representa que 1 de cada 100 hondureños están suscritos al Internet de Banda Ancha a través de conexiones de Internet Fijo. La densidad de usuarios de Internet Móvil con conectividad de Banda Ancha por cada 100 habitantes, alcanzó un valor de 15.47 para finales del año, lo que representa que 15 de cada 100 hondureños están suscritos al Internet de Banda Ancha a través de conexiones de Internet Móvil.





## SECTOR DE RADIODIFUSION Y TELEVISION

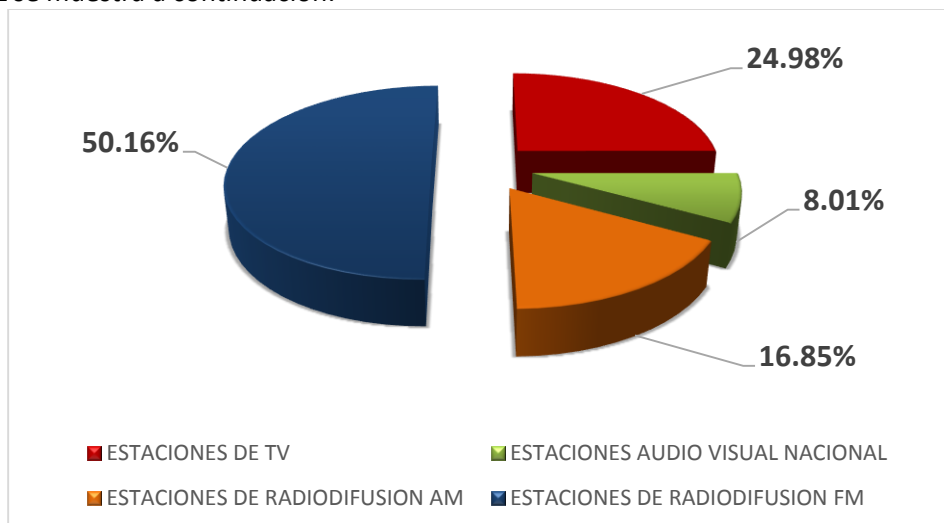
Para finales del año, se observa un total de 646 operadores de los servicios de radiodifusión sonora y de televisión, observándose un crecimiento de 3.36% con respecto al trimestre anterior, detallándose los siguientes operadores por servicios:

N°	Tipo de Servicio	Cantidad
1	Televisión	101
2	Televisión Comunitaria	1
3	Radiodifusión sonora	412
4	Radiodifusión sonora con fines comunitarios	6
5	Audio Visual Nacional	126
	<b>TOTAL DE OPERADORES</b>	<b>646</b>

Al finalizar de este año se observa un aumento de las estaciones de radio y televisión de 2.14% con respecto al trimestre anterior, detallándose un total de 1,573 estaciones de radio y TV, distribuyendo estas estaciones por servicios de la siguiente manera:

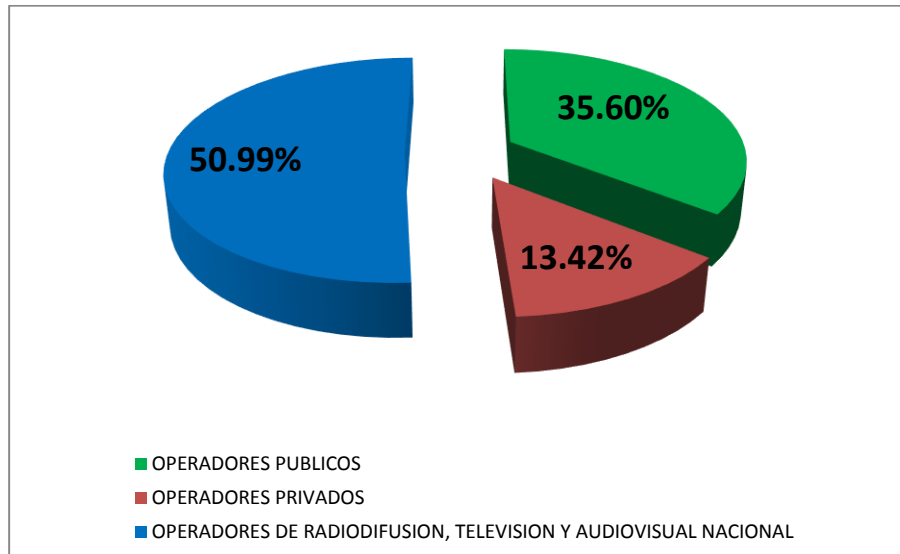
Tipo de estación, incluyendo repetidoras	Cantidades
ESTACIONES DE TV	393
ESTACIONES AUDIO VISUAL NACIONAL	126
ESTACIONES DE RADIODIFUSION AM	265
ESTACIONES DE RADIODIFUSION FM	789
<b>TOTAL DE ESTACIONES</b>	<b>1,573</b>

La distribución porcentual de las 1,573 estaciones de radiodifusión y televisión autorizadas por CONATEL se muestra a continuación:

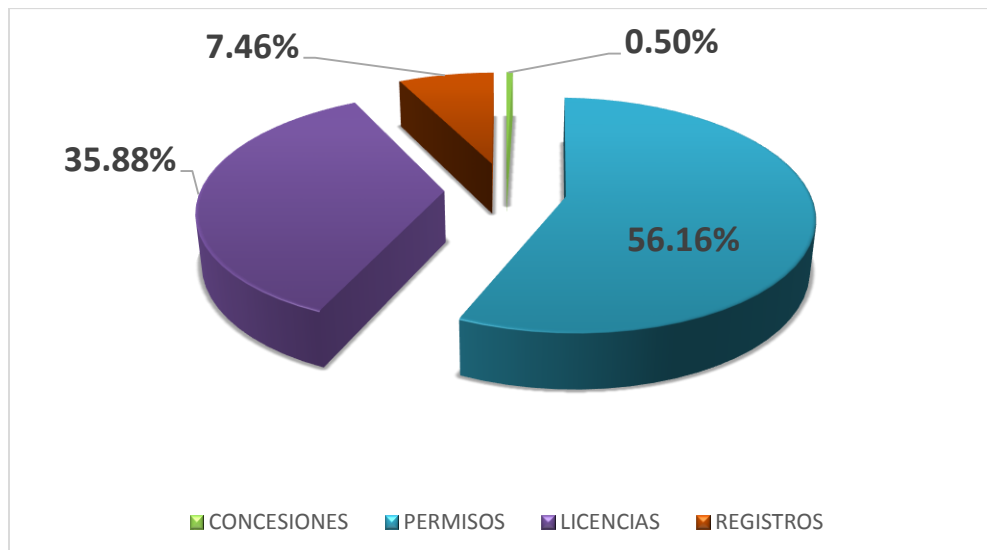


### INDICADORES DE DESEMPEÑO DE CONATEL

Al finalizar el año, CONATEL mantiene autorizados un total de 1,267 operadores, lo que representa un aumento de 0.96 % con respecto al trimestre anterior. Los operadores están distribuidos de la siguiente manera: 170 operadores de servicios clasificados de tipo privado, 646 operadores de radiodifusión y televisión y 451 operadores de servicios clasificados de tipo público. La distribución porcentual de los diferentes tipos de operadores autorizados se muestra a continuación:



Para los 1,267 operadores autorizados por CONATEL se han emitido un total de 2,012 títulos habilitantes que se encuentran vigentes, observándose un incremento de 0.30% con respecto al trimestre anterior y distribuido de la siguiente manera: 1,130 permisos, 722 licencias del espectro radioeléctrico, 150 registros y 10 concesiones. La distribución porcentual de los títulos habilitantes vigentes actualmente es la siguiente:



Al finalizar el año, la recaudación de ingresos para el gobierno de la republica alcanzo los 1,908 millones de Lempiras por conceptos de Canon Radioeléctrico y otras tarifas establecidas en la Ley Marco del sector de Telecomunicaciones.

